



Erstellen von Gästekarten im WebClient 4; Dateneinlieferung PMS

Lenk-Simmental Tourismus AG

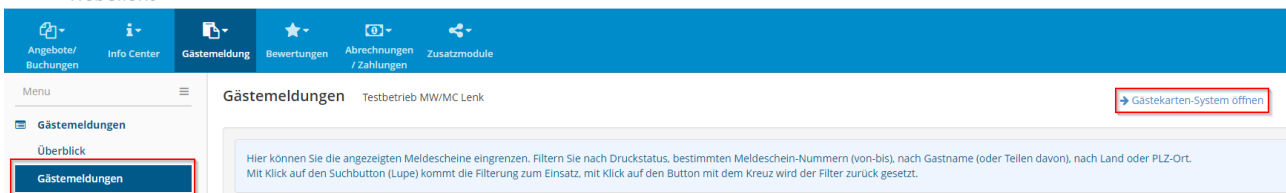
Lenk, November 2021

Login unter folgendem Link: <https://webclient4.deskline.net/GRI/de/login>

Geben Sie in der Loginmaske Ihre Benutzerdaten ein:



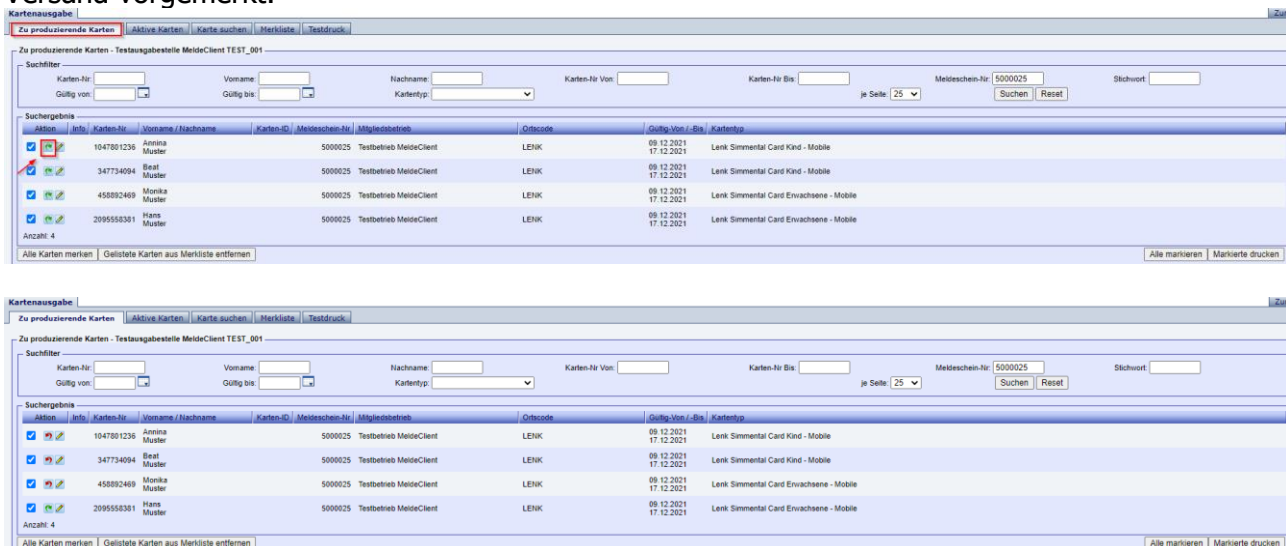
Wählen Sie unter dem Menüpunkt *Gästemeldung*, in dem Untermenü *Gästemeldung* *Gästekartensystem* öffnen.



Das System wechselt nun ins Cardsystem

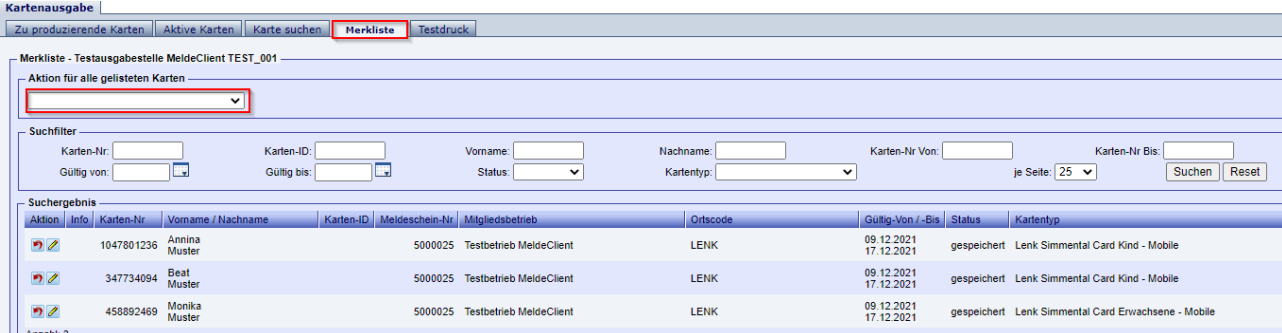
Option 1: Versand der Karten via Email an die Adresse des Hauptgastes

Wählen Sie unter dem Menüpunkt *zu produzierende Karten*, alle Karten welche zusammen versendet werden sollen mittels Klick auf den grünen Pfeil, somit wird dieser rot und ist für den Versand vorgemerkt.



Aktion	Info	Karten-Nr.	Vorname / Nachname	Karten-ID	Meldeschein-Nr.	Mitgliedsbetrieb	Ortscode	Gültig-Von / -Bis	Kartentyp
<input checked="" type="checkbox"/>		1047001236	Anni Muster	5000025	5000025	Testbetrieb MeideClient	LENK	09.12.2021 17.12.2021	Lenk Simmental Card Kind - Mobile
<input checked="" type="checkbox"/>		347734094	East Muster	5000025	5000025	Testbetrieb MeideClient	LENK	09.12.2021 17.12.2021	Lenk Simmental Card Kind - Mobile
<input checked="" type="checkbox"/>		458892469	Monika Muster	5000025	5000025	Testbetrieb MeideClient	LENK	09.12.2021 17.12.2021	Lenk Simmental Card Erwachsene - Mobile
<input checked="" type="checkbox"/>		209555331	Hans Muster	5000025	5000025	Testbetrieb MeideClient	LENK	09.12.2021 17.12.2021	Lenk Simmental Card Erwachsene - Mobile

Wählen Sie nun unter dem Menüpunkt *Merkliste* unter Aktion für gelistete Karten *MobileCards senden*.



Kartenausgabe

Zu produzierende Karten | Aktive Karten | Karte suchen | **Merkliste** | Testdruck

Merkliste - Testausgabestelle MeldeClient TEST_001

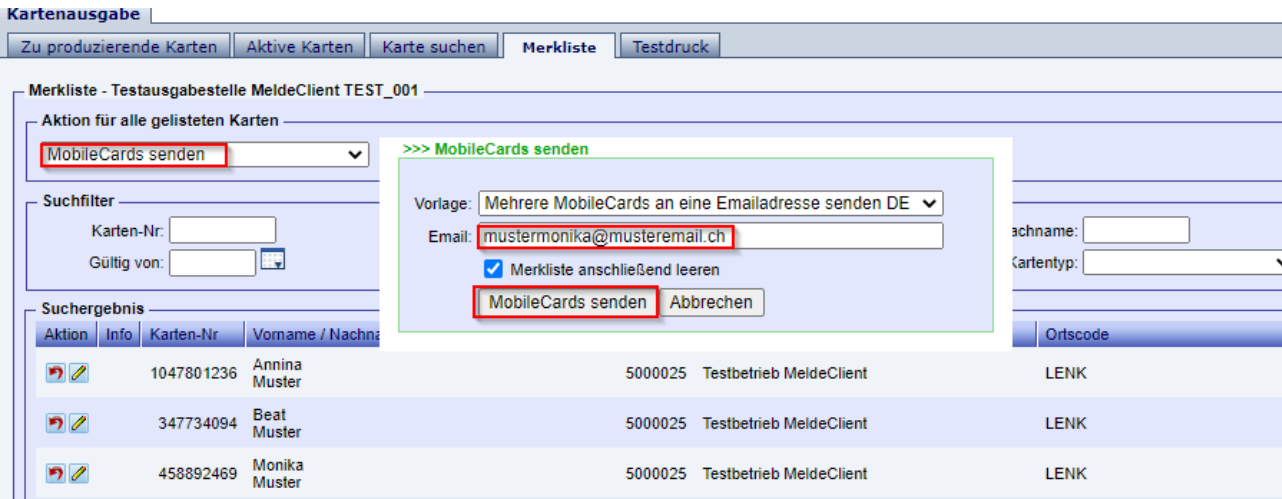
Aktion für alle gelisteten Karten

Suchfilter

Aktion	Info	Karten-Nr	Vorname / Nachname	Karten-ID	Meldeschein-Nr	Mitgliedsbetrieb	Ortscode	Gültig-Von / -Bis	Status	Kartentyp
		1047801236	Annina Muster		5000025	Testbetrieb MeldeClient	LENK	09.12.2021 17.12.2021	gespeichert	Lenk Simmental Card Kind - Mobile
		347734094	Beat Muster		5000025	Testbetrieb MeldeClient	LENK	09.12.2021 17.12.2021	gespeichert	Lenk Simmental Card Kind - Mobile
		458892469	Monika Muster		5000025	Testbetrieb MeldeClient	LENK	09.12.2021 17.12.2021	gespeichert	Lenk Simmental Card Erwachsene - Mobile

Anzahl: 3

In der Folgemaske können Sie nach Bedarf unter Vorlage die Sprache ändern. Im Anschluss geben Sie unter Email die gewünschte Emailadresse ein und versenden die Karten mittels Klick auf *MobileCards senden*.



Kartenausgabe

Zu produzierende Karten | Aktive Karten | Karte suchen | **Merkliste** | Testdruck

Merkliste - Testausgabestelle MeldeClient TEST_001

Aktion für alle gelisteten Karten

MobileCards senden

Suchfilter

Karten-Nr:

Gültig von:

Suchergebnis

Aktion	Info	Karten-Nr	Vorname / Nachname	Karten-ID	Meldeschein-Nr	Mitgliedsbetrieb	Ortscode
		1047801236	Annina Muster		5000025	Testbetrieb MeldeClient	LENK
		347734094	Beat Muster		5000025	Testbetrieb MeldeClient	LENK
		458892469	Monika Muster		5000025	Testbetrieb MeldeClient	LENK

>>> MobileCards senden

Vorlage: Mehrere MobileCards an eine Emailadresse senden DE

Email:

Merkliste anschließend leeren

MobileCards senden | Abbrechen

Option 2 Druck der Karten

Um diese Funktion zu nutzen, muss einmalig ein Testdruck durchgeführt werden.

Wählen Sie den Menüpunkt *Testdruck* und hinterlegen dort den korrekten Druckernamen und klicken auf *Drucken*.



Kartenausgabe

Zu produzierende Karten | Aktive Karten | Karte suchen | Merkliste | **Testdruck**

Ausdrucken einer Testkarte

Kundendaten

Titel: Vorname: Nachname:

Geburtsdatum: Anreise: Abreise:

Kartendaten

Kartentyp: Gültig von: Gültig bis:

Einstellungen

Druckername: oder einen der folgenden Drucker:

Delta-X/Y:

Drucken

Es öffnet sich nun ein pdf mit der Druckversion der Gästekarte. Nun wählen Sie im Cardsystem *Ja – Testdruck OK*, somit ist der Drucker eingestellt.

Kartenausgabe

Zu produzierende Karten | Aktive Karten | Karte suchen | Merkliste | **Testdruck**

Ausdrucken einer Testkarte

Bestätigung Testdruck

Kundendaten

Titel: Vorname: Nachname:

Geburtsdatum: Anreise: Abreise:

Kartendaten

Kartentyp: Gültig von: Gültig bis:

Einstellungen

Druckername: oder einen der folgenden Drucker:

Delta-X/Y:

Druck der Gästekarten auf weisses A4 Papier

Markieren Sie im Menüpunkt *zu produzierende Karten* die zu druckenden Karten in dem Sie im weissen Quadrat das Häkchen setzen oder wählen *Alle Markieren* sofern dies für alle Karten zutrifft. Im Anschluss auf *Markierte drucken* klicken. Es öffnet sich nun ein pdf mit allen Karten, welche nun auf weisses A4 Papier ausgedruckt werden können.

Kartenausgabe

Zu produzierende Karten | Aktive Karten | Karte suchen | Merkliste | Testdruck

Zu produzierende Karten - Testausgabestelle MeiseClient TEST_001

Suchfilter

Karten-Nr: Vorname: Nachname: Karten-Nr Von: Karten-Nr Bis: Meldeschein-Nr: Stichwort:

Gültig von: Gültig bis: je Seite: 25

Suchergebnis

Wählen	Info	Karten-Nr.	Vorname / Nachname	Karten-ID	Meldeschein-Nr.	Mitgliedsbetrieb	Ortscode	Gültig Von (-Bis)	Kartentyp
<input checked="" type="checkbox"/>		1047801236	Annika Muster		5000025	Testbetrieb MeiseClient	LENK	09.12.2021 17.12.2021	Lenk Simmental Card Kind - Mobile
<input checked="" type="checkbox"/>		347734054	Beate Muster		5000025	Testbetrieb MeiseClient	LENK	09.12.2021 17.12.2021	Lenk Simmental Card Kind - Mobile
<input checked="" type="checkbox"/>		45882499	Monika Muster		5000025	Testbetrieb MeiseClient	LENK	09.12.2021 17.12.2021	Lenk Simmental Card Erwachsene - Mobile
<input checked="" type="checkbox"/>		299555351	Hans Muster		5000025	Testbetrieb MeiseClient	LENK	09.12.2021 17.12.2021	Lenk Simmental Card Erwachsene - Mobile

Anzahl: 4

Über den Button zurück gelangen Sie wieder in den Webclient.

feratelCardSystem
CardSoftware

chwort: